

福 鉄 バ ス 路 線 図
武生 ⇄ 今立・池田・味真野方面

2024年3月16日 改定



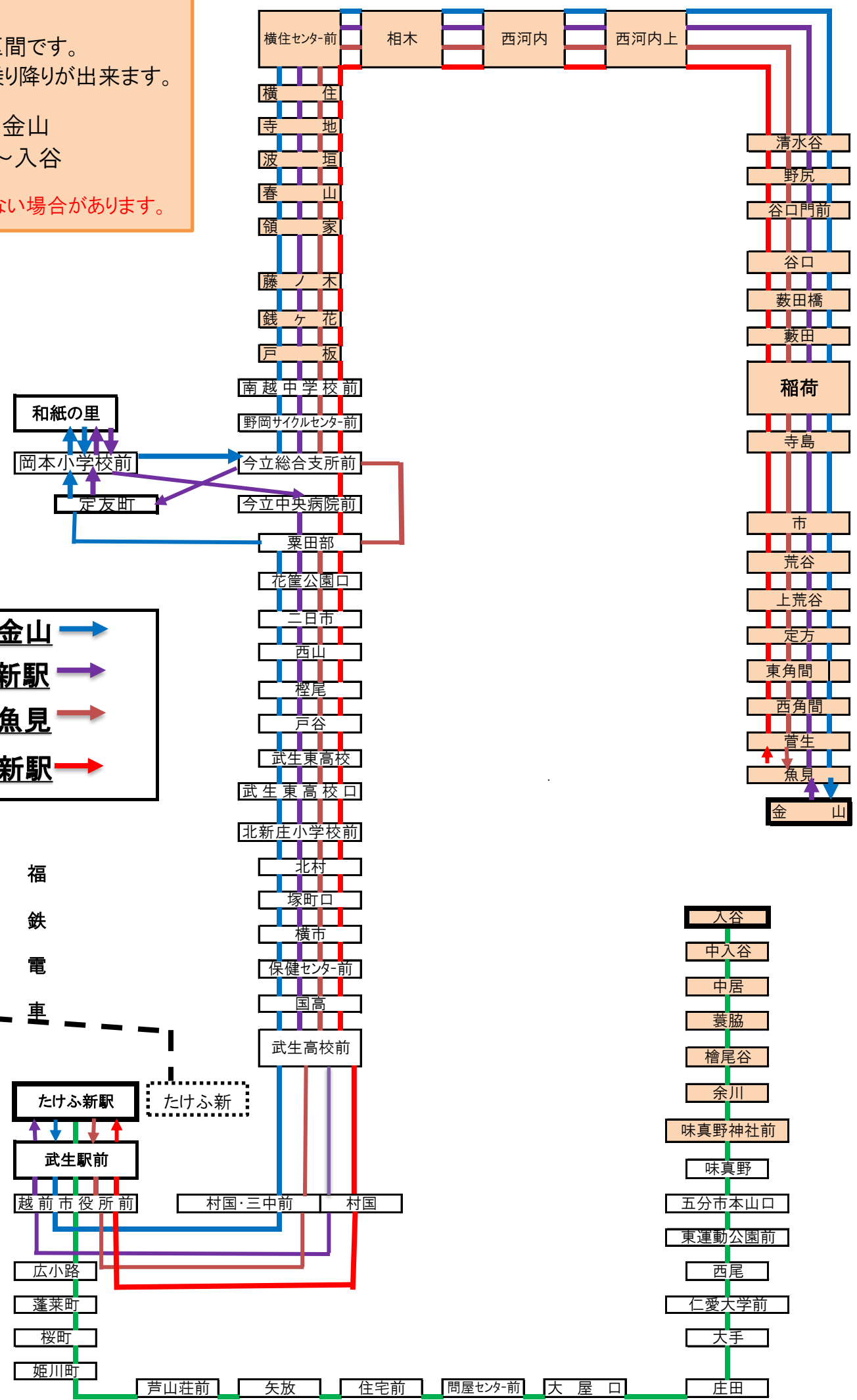
- 池田線 (たけふ新駅～国高～和紙の里～今立総合支所前～清水谷～稲荷～金山)
- 池田線 (金山～稲荷～清水谷～今立総合支所前～和紙の里～国高～たけふ新駅)
- 池田線 (たけふ新駅～魚見)
- 池田線 (魚見～たけふ新駅)
- 入谷線 (たけふ新駅～問屋センター前～味真野～入谷)

【フリー乗降のお知らせ】

以下の区間は、フリー乗降区間です。
 区間内では、停留所以外の場所でも乗り降りができます。

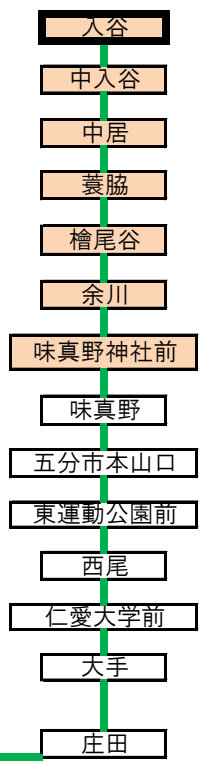
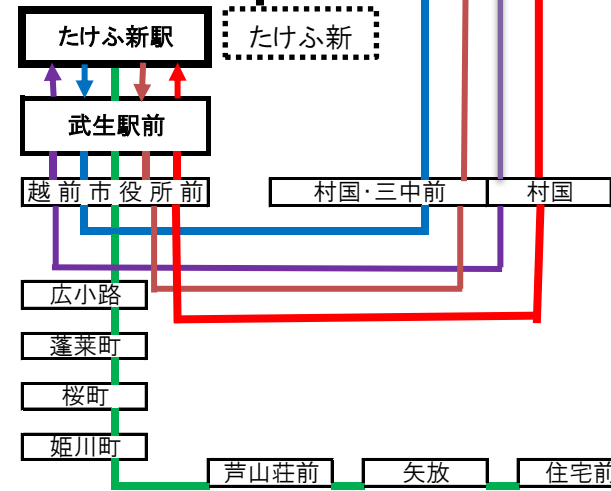
池田線: 戸板～稲荷～金山
 入谷線: 味真野神社前～入谷

※状況により、ご希望の場所で停車できない場合があります。



| | |
|-----|---|
| 池田線 | たけふ新駅→金山 → |
| | 金山→たけふ新駅 → |
| | たけふ新駅→魚見 → |
| | 魚見→たけふ新駅 → |

福
鉄
電
車



福 鉄 バ ス 路 線 図
武 生 ⇄ 今 立 方 面

2024年3月16日 改定

- 南越線（シッピー～たけふ新駅～国高～定友～和紙の里）
- 南越線（和紙の里～今立中央病院前～国高～たけふ新駅～シッピー）
- 高校線（武生東線）（たけふ新駅～武生東高校）

